
АНАЛИТИЧЕСКИЙ ОТЧЕТ ПО РЕЗУЛЬТАТАМ АНАЛИЗА ТОВАРНОГО РЫНКА УСЛУГ ПО ВЫВОЗУ, ПЕРЕРАБОТКЕ И ЗАХОРОНЕНИЮ ТБО

I. Общие положения

В соответствии с Планом работ ФАС России по анализу товарных и финансовых рынков на второе полугодие 2005 г. и первый квартал 2006 г., утвержденным Приказом ФАС России от 30.06.2005 г. № 134, ФАС России была проведена работа по анализу состояния конкурентной среды на рынке услуг по вывозу (транспортировке), переработке и захоронению твердых бытовых отходов.

Анализ указанного рынка проводился по городам с населением более 100 тыс. жителей.

II. Временной интервал исследования

Временные границы анализа товарного рынка определены четвертым кварталом 2005 г. – первым кварталом 2006 г.

III. Продуктовые границы товарного рынка

В «Правилах предоставления услуг по вывозу твердых и жидких бытовых отходов» (в ред. Постановлений Правительства РФ от 13.10.1997 № 1303, от 15.09.2000 № 694, от 01.02.2005 № 49) под термином **«твердые бытовые отходы»** (далее – ТБО) понимают отходы, образующиеся в результате жизнедеятельности населения (приготовление пищи, упаковка товара, уборка и текущий ремонт жилых помещений и др.).

Деятельность по удалению и обработке твердых отходов в действующем Общероссийском классификаторе видов экономической деятельности (ОК 029-2001) (принят и введен в действие Постановлением Госстандарта России от 06.11.2001 № 454-ст) находится в разделе О «Предоставление прочих бытовых, социальных и персональных услуг», имеет код 90.00.2. В эту группировку включены следующие виды деятельности:

- 1) сбор мусора, хлама, отбросов и отходов;
- 2) сбор и удаление строительного мусора;
- 3) уничтожение отходов методом сжигания или другими способами: измельчение отходов, свалка на земле или в воде, захоронение или запахивание отходов;
- 4) обработка или уничтожение отходов, включая очистку загрязненной почвы.

Анализ проводился в отношении первого и третьего видов экономической деятельности вышеуказанной группировки. Эти виды деятельности являются общими, а остальные – специальными.

В различных актах и классификаторах применяются разные понятия, определяющие одни и те же виды работ (услуг), связанные с санитарной очисткой городов, которые можно обобщить следующим образом и которые формируют самостоятельные рынки:

- услуги по вывозу (транспортировке) ТБО;
- услуги по переработке и захоронению ТБО (что включает также использование, обезвреживание, размещение, хранение, уничтожение, измельчение, свалку, утилизацию и др.).

Вывоз отходов осуществляется автотранспортными предприятиями, имеющими соответствующий специализированный подвижной состав, дальнейшая переработка и захоронение отходов производится в местах размещения отходов, в том числе на мусороперерабатывающих заводах. При этом данные работы находятся в единой, взаимосвязанной, технологической зависимости и представляют собой неразрывную технологическую цепочку – форма контейнеров и площадок для сбора отходов зависит от конструкции машин для их транспортировки, технология сбора (смешанный, отдельный и т.п.) и транспортировки определяются технологией переработки.

Поскольку на территории Российской Федерации практически не применяется система отдельного сбора мусора, а также в связи с ограниченностью производственных мощностей существующих мусороперерабатывающих заводов, услуги по переработке и захоронению отходов можно рассматривать как товары-заменители.

Большинство хозяйствующих субъектов захоронение ТБО осуществляют методом свалки на земле. Однако на территории Российской Федерации существуют территории, которые в соответствии с действующим законодательством являются особо охраняемыми эколого-курортными регионами Российской Федерации. В таких регионах запрещается устройство свалок, а также полигонов для захоронения различных токсичных веществ. В связи с этим на территории таких регионов построены предприятия, которые осуществляют термическое обезвреживание твердых отходов (сжигание).

Таким образом, в настоящее время можно выделить два метода уничтожения ТБО: методом сжигания и методом свалки на земле на полигоне.

IV. Географические границы товарного рынка

Открытый характер рынка позволяет автопредприятиям предлагать свои услуги, а покупатели, в свою очередь, вправе заключать договоры на вывоз ТБО с любым автопредприятием, имеющим соответствующую лицензию. При определении географических границ рынка с точки зрения экономической возможности покупателя следует учитывать дальность нахождения места переработки и захоронения ТБО, что влияет на стоимость услуги. Также следует учесть, что крупным заказчиком является городское жилищно-коммунальное хозяйство, доля ТБО которого составляет более 60% в общем объеме ТБО, подлежащем вывозу.

Учитывая указанную специфику, географические границы рынка услуг по вывозу, переработке и захоронению ТБО следует считать местными (локальными). В целях проведения данного анализа географическими границами рынка услуг по вывозу, переработке и захоронению ТБО приняты административные границы городов с населением более 100 тыс. жителей.

V. Состав хозяйствующих субъектов, действующих на рассматриваемом товарном рынке

ТБО являются отходами сферы потребления, образующимися в основном в результате жизнедеятельности населения. Они состоят из материалов, не пригодных для дальнейшего использования в быту. Эти отходы образуются и накапливаются в жилых домах, учреждениях, предприятиях общественного назначения.

Продавцами на данных рынках являются хозяйствующие субъекты любой организационно-правовой формы, осуществляющие деятельность по вывозу (транспортировке), переработке и захоронению ТБО.

Из всего вышеперечисленного следует, что субъектами исследуемого товарного рынка являются:

- население, промышленные предприятия, организации и т.п., в процессе жизнедеятельности которых образуются различные ТБО;
- хозяйствующие субъекты, осуществляющие деятельность по вывозу, переработке и захоронению ТБО.

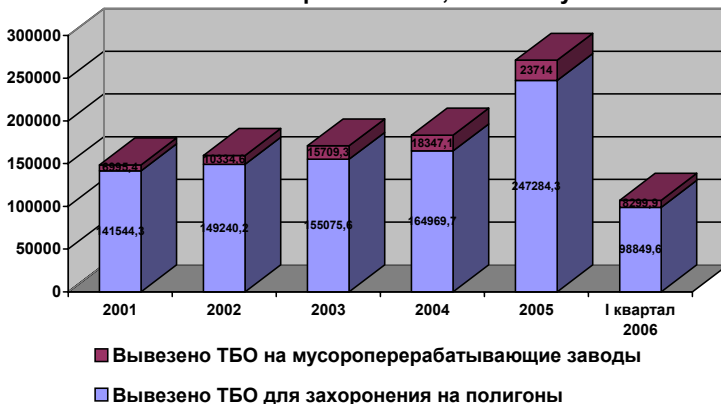
VI. Объем товарного рынка и доли хозяйствующих субъектов на рынке

Количественной характеристикой объема товарного рынка является общий объем реализации услуг в установленных географических границах выделенной группе покупателей.

ВЫВЕЗЕНО ТБО С ТЕРРИТОРИЙ ГОРОДСКИХ ПОСЕЛЕНИЙ, *тыс. м. куб.*

Временной интервал	Вывезено всего ТБО	Вывезено ТБО на предприятия промышленной переработки (мусороперерабатывающие заводы)
2001	148539,7	6995,4
2002	159574,8	10334,6
2003	170784,9	15709,3
2004	183316,8	18347,1
2005	270998,3	23714,0
I квартал 2006	98849,6	8299,9

Вывезено ТБО с территорий городских поселений РФ в 2001- I квартале 2006г., тыс. м. куб.



**ВЫВЕЗЕНО ТБО С ТЕРРИТОРИИ ГОРОДСКИХ
ПОСЕЛЕНИЙ ПО СУБЪЕКТАМ РОССИЙСКОЙ
ФЕДЕРАЦИИ в 2005 г., тыс. м. куб.**

	Вывезено всего ТБО	Вывезено ТБО на предприятия промышленной переработки (мусороперерабатывающие заводы)
Российская Федерация	270998,3	23714,0
Центральный федеральный округ	146289,2	8975,4
Белгородская область	1905,1	643,0
Белгород	596,2	585,5
Брянская область	1224,8	-
Брянск	820,7	-
Владимирская область	1727,5	-
Владимир	627,9	-
Воронежская область	1727,5	-
Воронеж	1983,0	-
Ивановская область	1275,3	-
Иваново	730,4	-
Калужская область	1519,4	-
Калуга	862,6	-
Костромская область	1034,3	-
Кострома	828,6	-
Курская область	1153,5	-
Курск	684,2	-
Липецкая область	1757,2	-
Липецк	950,0	-
Московская область	99880,6	428,6
Орловская область	903,4	3,9
Орел	591,8	-
Рязанская область	1264	-
Рязань	1003,4	-
Смоленская область	953,2	-

	Вывезено всего ТБО	Вывезено ТБО на предприятия промышленной переработки (мусороперерабатывающие заводы)
Смоленск	476,0	-
Тамбовская область	971,1	-
Тамбов	583,3	-
Тверская область	1854,1	-
Тверь	968,9	-
Тульская область	2218,6	-
Тула	970,0	-
Ярославская область	1671,7	931,6
Ярославль	969,2	920,2
Москва	22395,3	6968,2
Северо-Западный федеральный округ	19157,4	7417,7
Республика Карелия	987,6	-
Петрозаводск	591,9	-
Республика Коми	1298,4	-
Сыктывкар	624,4	-
Архангельская область	1700,0	17,9
Архангельск	879,0	17,9
Ненецкий автономный округ	30,8	-
Нарьян-Мар	24,4	-
Вологодская область	1612,5	46,3
Вологда	637,6	-
Калининградская область	1744,2	-
Калининград	1228,0	-
Ленинградская область	1985,1	140,3
Мурманская область	1673,6	844,5
Мурманск	851,1	707,8
Новгородская область	965,9	-
Великий Новгород	556,0	179,4
Псковская область	801,6	-

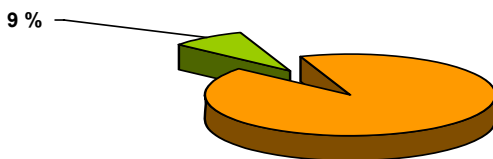
	Вывезено всего ТБО	Вывезено ТБО на предприятия промышленной переработки (мусороперерабатывающие заводы)
Псков	431,9	-
Санкт-Петербург	6388,5	1277,7
Южный федеральный округ	22951,4	911,7
Республика Адыгея	357,5	-
Майкоп	260,0	-
Республика Дагестан	1422,4	-
Махачкала	650,3	-
Республика Ингушетия	112,5	-
Назрань	1,4	-
Кабардино-Балкарская Республика	517,9	-
Нальчик	335,0	-
Республика Калмыкия	235,9	-
Элиста	168,4	-
Карачаево-Черкесская Республика	413,0	-
Черкесск	320,0	-
Республика Северная Осетия – Алания	730,2	-
Владикавказ	439,0	-
Чеченская Республика
Краснодарский край	6777,3	-
Краснодар	1778,4	-
Ставропольский край	3175,2	592,6
Ставрополь	771,5	-
Астраханская область	1553,5	1,2
Астрахань	1553,5	1,2
Волгоградская	2790,4	-

	Вывезено всего ТБО	Вывезено ТБО на предприятия промышленной переработки (мусороперерабатывающие заводы)
<i>область</i>		
Волгоград	1634,1	-
Ростовская область	4865,6	317,9
Ростов-на-Дону	2307,5	-
Приволжский федеральный округ	33783,1	6151,9
Республика Башкортостан	3335,0	-
Уфа	1635,0	-
Республика Марий Эл	645,6	-
Йошкар-Ола	390,6	-
Республика Мордовия	703,3	-
Саранск	488,1	-
Республика Татарстан	4181,4	5651,5
Казань	1552,0	-
Удмуртская Республика	1451,0	-
Ижевск	985,3	-
Чувашская Республика	1547,0	-
Чебоксары	1151,0	-
Пермский край	1897,5	-
Пермь	530,0	-
Кировская область	1588,3	-
Киров	1073,4	-
Нижегородская область	4806,9	0,4
Нижний Новгород	2886,4	-
Оренбургская область	1421,3	-
Оренбург	593,5	-
Пензенская область	1598,0	-
Пенза	974,0	-

	Вывезено всего ТБО	Вывезено ТБО на предприятия промышленной переработки (мусороперерабатывающие заводы)
Самарская область	3957,1	500,0
Самара	2194,8	-
Саратовская область	5345,9	-
Саратов	3607,6	-
Ульяновская область	1304,8	-
Ульяновск	916,8	-
Уральский федеральный округ	17040,3	21
Курганская область	690,7	4,8
Курган	531,5	-
Свердловская область	5198,7	16,2
Екатеринбург	2891,0	-
Тюменская область	5800,5	-
Тюмень	1451,0	-
Ханты-Мансийский автономный округ – Югра	3368,1	-
Ханты-Мансийск	240,9	-
Ямало-Ненецкий автономный округ	609,6	-
Салехард	58,3	-
Челябинская область	5350,4	-
Челябинск	2574,7	-
Сибирский федеральный округ	21520,9	-
Республика Алтай	78,2	-
Горно-Алтайск	78,2	-
Республика Бурятия	732,0	-
Улан-Удэ	579,9	-
Республика Тыва	311,3	-
Кызыл	192,0	-

	Вывезено всего ТБО	Вывезено ТБО на предприятия промышленной переработки (мусороперерабатывающие заводы)
Республика Хакасия	541,3	-
Абакан	303,2	-
Алтайский край	1572,4	-
Барнаул	805,5	-
Красноярский край	3769,3	-
Красноярск	1725,0	-
Таймырский (Долгано-Ненецкий) автономный округ	127,2	-
Дудинка	55,8	-
Эвенкийский автономный округ	29,1	-
Тура	29,1	-
Иркутская область	3483,0	-
Иркутск	1421,0	-
Усть-Ордынский Бурятский автономный округ	-	-
Кемеровская область	4169,2	-
Кемерово	1217,5	-
Новосибирская область	2345,1	-
Новосибирск	1371,5	-
Омская область	2060,6	-
Омск	1925,1	-
Томская область	1642,2	-
Томск	1265,2	-
Читинская область	816,3	-
Чита	514,4	-
Агинский Бурятский автономный округ	20,0	-
Агинское	6,0	-
Дальневосточный федеральный округ	10256,0	236,3
Республика Саха	1392,6	-

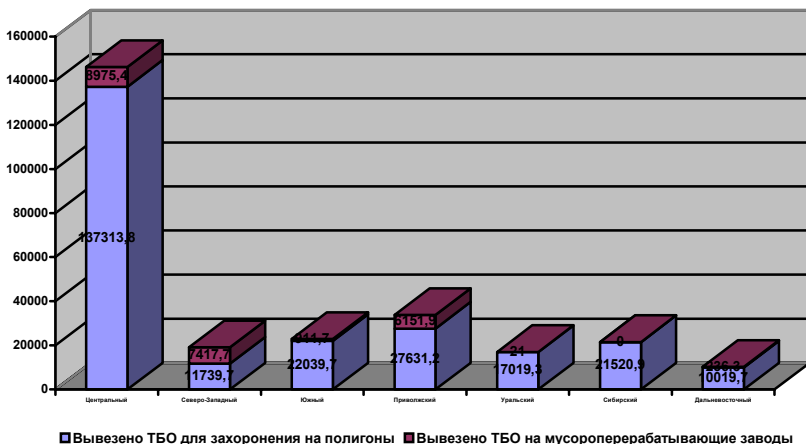
	Вывезено всего ТБО	Вывезено ТБО на предприятия промышленной переработки (мусороперерабатывающие заводы)
(Якутия)		
Якутск	576,7	-
Приморский край	3887,7	199,9
Владивосток	2577,6	-
Хабаровский край	1756,4	36,4
Хабаровск	1089,6	-
Амурская область	1124,7	-
Благовещенск	747,0	-
Камчатская область	576,0	-
Петропавловск-Камчатский	422,0	-
Корякский автономный округ	18,1	-
Паланга	16,7	-
Магаданская область	377,5	-
Магадан	240,3	-
Сахалинская область	893,4	-
Южно-Сахалинск	576,7	-
Еврейская автономная область	147,7	-
Биробиджан	109,3	-
Чукотский автономный округ	100,0	-
Анадырь	43,3	-



Доля бытового мусора, вывозимого на мусороперерабатывающие заводы, в % от общего количества образовавшихся отходов

Из всего количества образовавшихся в Российской Федерации ТБО вывезено на мусороперерабатывающие заводы менее 9%.

Вывезено ТБО по федеральным округам в 2005 г.,
тыс. м. куб.



Больше всего ТБО (37%) образовалось в Московской области при крайне низкой степени переработки этих отходов (0,4%).

На мусороперерабатывающих и мусоросжигательных предприятиях в 2005 г. было переработано 23 712,8 тыс. м. куб. твердых бытовых отходов.

В 45% городов от общего количества анализируемых городов с населением более 100 тыс. жителей на товарном рынке действуют единственные предприятия, предоставляющие одновременно услуги по сбору, вывозу и уничтожению ТБО. Они занимают доминирующее положение на товарных рынках в географических границах своего города, населенного пункта или района (Белгород, Брянск, Владимир, Иваново, Липецк, Смоленск, Петрозаводск и др.).

В 39% городов от общего количества анализируемых городов с населением более 100 тыс. жителей услуги по сбору и выво-

зу ТБО предоставляют одновременно два-три предприятия. Однако достаточно часто рынок разделен между ними по территориальному принципу, кругу потребителей и т.д. Например, некоторые предприятия предоставляют услуги по вывозу ТБО только организациям и только в определенных местах с контейнерами, приспособленными под уборку специализированными автомобилями. Рынок разделен по специфике автотранспорта и, следовательно, по кругу потребителей (Тамбов, Калуга, Курск, Рязань, Великий Новгород, Майкоп, Астрахань, Киров и др.).

В остальных городах с населением более 100 тыс. жителей (16%) на рынке действуют более трех хозяйствующих субъектов (Воронеж, Орел, Тула, Москва, Санкт-Петербург, Воркута, Калининград и др.), которые конкурируют между собой.

Исходя из этого, анализируемый товарный рынок нельзя считать конкурентным. Предприятия, действующие на нем в большинстве городов, между собой не конкурируют и занимают доминирующее положение в географических границах своих локальных рынков.

Количество хозяйствующих субъектов – участников рынка, оказывающих услуги по вывозу, переработке и захоронению ТБО

	Количество хозяйствующих субъектов – участников рынка, находящихся в ведении муниципального образования	Количество хозяйствующих субъектов – участников рынка, находящихся в частной собственности
Российская Федерация	185	157
Центральный федеральный округ		
<i>Белгородская область</i>		
Белгород	0	1
Старый Оскол	1	0
<i>Брянская область</i>		
Брянск	1	0
<i>Владимирская область</i>		
Владимир	1	0

	Количество хозяйствующих субъектов – участников рынка, находящихся в ведении муниципального образования	Количество хозяйствующих субъектов – участников рынка, находящихся в частной собственности
Ковров	1	0
Муром	1	0
Воронежская область		
Воронеж	1	5
Ивановская область		
Иваново	1	0
Калужская область		
Калуга	1	2
Обнинск	1	1
Костромская область		
Кострома	Н.д.	Н.д.
Курская область		
Курск	1	1
Липецкая область		
Липецк	0	1
Елец	1	0
Орловская область		
Орел	4	2
Рязанская область		
Рязань	1	1
Смоленская область		
Смоленск	1	0
Тамбовская область		
Тамбов	1	2
Тверская область		
Тверь	1	0
Тульская область		

	Количество хозяйствующих субъектов – участников рынка, находящихся в ведении муниципального образования	Количество хозяйствующих субъектов – участников рынка, находящихся в частной собственности
Тула	3	4
Новомосковск	2	0
Ярославская область		
Ярославль	3	0
Рыбинск	1	1
Московская область		
Москва	3	7
Балашиха	0	1
Жуковский	0	2
Коломна	8	0
Королёв	1	0
Люберцы	0	1
Мытищи	1	1
Одинцово	1	1
Октябрьский	0	1
Подольск	1	0
Сергиев Посад	1	0
Серпухов	2	1
Химки	1	1
Щёлково	1	0
Железнодорожный	0	1
Орехово-Зуево	3	0
Ногинск	1	1
Электросталь	1	0
Северо-Западный федеральный округ		
Республика Карелия		
Петрозаводск	1	0
Республика Коми		
Сыктывкар	1	0
Воркута	3	2

	Количество хозяйствующих субъектов – участников рынка, находящихся в ведении муниципального образования	Количество хозяйствующих субъектов – участников рынка, находящихся в частной собственности
Ухта	0	1
Архангельская область		
Архангельск	1	1
Северодвинск	1	0
Ненецкий автономный округ		
Нарьян-Мар	Н.д.	Н.д.
Вологодская область		
Вологда	2	1
Череповец	1	2
Калининградская область		
Калининград	2	2
Мурманская область		
Мурманск	1	2
Новгородская область		
Великий Новгород	1	1
Псковская область		
Псков	2	1
Великие Луки	1	0
Ленинградская область		
Санкт-Петербург	4	19
Южный федеральный округ		
Республика Адыгея		
Майкоп	2	0
Республика Дагестан		
Махачкала	3	0

	Количество хозяйствующих субъектов – участников рынка, находящихся в ведении муниципального образования	Количество хозяйствующих субъектов – участников рынка, находящихся в частной собственности
Хасавьюрт	1	0
Дербент	1	0
Республика Ингушетия		
Магас	Н.д.	Н.д.
Назрань	Н.д.	Н.д.
Кабардино-Балкарская Республика		
Нальчик	1	0
Республика Калмыкия		
Элиста	Н.д.	Н.д.
Карачаево-Черкесская Республика		
Черкесск	1	0
Республика Северная Осетия – Алания		
Владикавказ	1	0
Чеченская Республика		
Грозный	Н.д.	Н.д.
Краснодарский край		
Краснодар	1	0
Сочи	2	0
Армавир	2	0
Новороссийск	1	1
Ставропольский край		
Ставрополь	1	2

	Количество хозяйствующих субъектов – участников рынка, находящихся в ведении муниципального образования	Количество хозяйствующих субъектов – участников рынка, находящихся в частной собственности
Кисловодск	1	0
Пятигорск	1	1
Невинномысск	1	0
Астраханская область		
Астрахань	2	0
Волгоградская область		
Волгоград	0	1
Камышин	1	0
Волжский	1	0
Ростовская область		
Таганрог	Н.д.	Н.д.
Ростов-на-Дону	Н.д.	Н.д.
Батайск	Н.д.	Н.д.
Волгодонск	Н.д.	Н.д.
Новочеркасск	Н.д.	Н.д.
Шахты	Н.д.	Н.д.
Новошахтинск	Н.д.	Н.д.
Приволжский федеральный округ		
Республика Башкортостан		
Уфа	0	1
Стерлитамак	1	0
Салават	Н.д.	Н.д.
Октябрьский	Н.д.	Н.д.
Нефтекамск	Н.д.	Н.д.
Республика Марий Эл		
Йошкар-Ола	1	0
Республика Мордовия		
Саранск	1	1

	Количество хозяйствующих субъектов – участников рынка, находящихся в ведении муниципального образования	Количество хозяйствующих субъектов – участников рынка, находящихся в частной собственности
Республика Татарстан		
Казань	Н.д.	Н.д.
Нижнекамск	Н.д.	Н.д.
Набережные Челны	Н.д.	Н.д.
Альметьевск	Н.д.	Н.д.
Удмуртская Республика		
Ижевск	1	5
Глазов	1	3
Чувашская Республика		
Чебоксары	2	0
Новочебоксарск	1	0
Пермский край		
Пермь	Н.д.	Н.д.
Березники	Н.д.	Н.д.
Кировская область		
Киров	0	2
Нижегородская область		
Арзамас	Н.д.	Н.д.
Дзержинск	Н.д.	Н.д.
Нижний Новгород	1	0
Оренбургская область		
Оренбург	1	0
Орск	0	1
Новотроицк		
Пензенская область		
Пенза	3	0
Самарская		

	Количество хозяйствующих субъектов – участников рынка, находящихся в ведении муниципального образования	Количество хозяйствующих субъектов – участников рынка, находящихся в частной собственности
область		
Самара	3	2
Сызрань	1	0
Новокуйбышевск	2	0
Тольятти	0	2
Саратовская область		
Саратов	3	3
Энгельс	1	2
Балаково	1	1
Балашов	1	0
Ульяновская область		
Ульяновск	4	0
Димитровград	2	0
Уральский федеральный округ		
Курганская область		
Курган	Н.д.	Н.д.
Свердловская область		
Екатеринбург	2	0
Первоуральск	Н.д.	Н.д.
Каменск-Уральский	Н.д.	Н.д.
Нижний Тагил	Н.д.	Н.д.
Тюменская область		
Тюмень	Н.д.	Н.д.
Тобольск	Н.д.	Н.д.
Ханты-Мансийский автономный округ – Югра		
Ханты-Мансийск	1	0

	Количество хозяйствующих субъектов – участников рынка, находящихся в ведении муниципального образования	Количество хозяйствующих субъектов – участников рынка, находящихся в частной собственности
Нижневартовск	1	0
Нефтьюганск	2	0
Сургут	1	1
Ямало-Ненецкий автономный округ		
Салехард	0	1
Новый Уренгой	2	1
Ноябрьск	0	2
Челябинская область		
Магнитогорск	1	1
Челябинск	1	12
Миасс	0	6
Златоуст	0	2
Копейск	2	2
Сибирский федеральный округ		
Республика Алтай		
Горно-Алтайск	2	0
Республика Бурятия		
Улан-Удэ	2	1
Республика Тыва		
Кызыл	Н.д.	Н.д.
Республика Хакасия		
Абакан	4	5
Алтайский край		
Барнаул	1	1
Бийск	1	0
Рубцовск	1	0
Красноярский край		

	Количество хозяйствующих субъектов – участников рынка, находящихся в ведении муниципального образования	Количество хозяйствующих субъектов – участников рынка, находящихся в частной собственности
Красноярск	1	2
Норильск	Н.д.	Н.д.
Ачинск	Н.д.	Н.д.
Канск	Н.д.	Н.д.
<i>Таймырский (Долгано-Ненецкий) автономный округ</i>		
Дудинка	Н.д.	Н.д.
<i>Эвенкийский автономный округ</i>		
Тура	Н.д.	Н.д.
<i>Иркутская область</i>		
Иркутск	4	3
Братск	0	3
Ангарск	1	3
<i>Усть-Ордынский Бурятский автономный округ</i>		
Усть-Ордынский	0	4
<i>Кемеровская область</i>		
Новокузнецк	Н.д.	Н.д.
Кемерово	Н.д.	Н.д.
Ленинск-Кузнецкий	Н.д.	Н.д.
Киселёвск	Н.д.	Н.д.
Междуреченск	Н.д.	Н.д.
Прокопьевск	Н.д.	Н.д.
<i>Новосибирская область</i>		
Новосибирск	9	2
<i>Омская область</i>		
Омск	2	0

	Количество хозяйствующих субъектов – участников рынка, находящихся в ведении муниципального образования	Количество хозяйствующих субъектов – участников рынка, находящихся в частной собственности
Томская область		
Томск	2	1
Северск	Н.д.	Н.д.
Читинская область		
Чита	1	0
Агинский Бурятский автономный округ		
Агинское	Н.д.	Н.д.
Дальневосточный федеральный округ		
Республика Саха (Якутия)		
Якутск	0	1
Приморский край		
Владивосток	2	1
Находка	1	0
Уссурийск	1	0
Артем	Н.д.	Н.д.
Хабаровский край		
Хабаровск	1	0
Комсомольск-на-Амуре	1	0
Амурская область		
Благовещенск	2	1
Камчатская область		
Петропавловск-Камчатский	3	1
Корякский автономный округ		
Паланга	Н.д.	Н.д.
Магаданская область		

	Количество хозяйствующих субъектов – участников рынка, находящихся в ведении муниципального образования	Количество хозяйствующих субъектов – участников рынка, находящихся в частной собственности
Магадан	1	0
<i>Сахалинская область</i>		
Южно-Сахалинск	0	1
<i>Еврейская автономная область</i>		
Биробиджан	Н.д.	Н.д.
<i>Чукотский автономный округ</i>		
Анадырь	Н.д.	Н.д.

VII. Барьеры входа на товарный рынок

Качественными показателями, характеризующими структуру товарного рынка, являются:

- наличие (или отсутствие) барьеров входа на рынок для потенциальных конкурентов, степень их преодолемости;
- открытость товарного рынка для межрегиональной и международной торговли.

При анализе основными барьерами входа новых хозяйствующих субъектов на рынок по вывозу, переработке и захоронению ТБО служат:

- административные ограничения;
- экономические и организационные ограничения.

Административные ограничения: в соответствии с Федеральным законом «Об отходах производства и потребления» предъявлены требования к хозяйствующим субъектам по обращению с отходами, а именно требования к обращению с опасными отходами; требования к профессиональной подготовке лиц, допущенных к обращению с опасными отходами; требования к транспортированию опасных отходов. В соответствии с Федеральным законом от 08.08.2001 № 128-ФЗ «О лицензировании отдельных видов деятельности» лицензированию подлежит деятельность по обращению с опасными отходами. В соответствии с Федеральным законом «Об отходах производства и потребления» под понятием «обращение с отходами» понимается деятельность,

в процессе которой образуются отходы, а также деятельность по сбору, использованию, обезвреживанию, транспортированию, размещению отходов.

В зависимости от степени возможного вредного воздействия на окружающую природную среду и здоровье человека отходы подразделяются на пять классов опасности, в соответствии с Критериями, утвержденными приказом Минприроды РФ от 15.06.2001 № 511. ТБО, являющиеся предметом настоящего анализа, относятся к отходам III–IV класса опасности. В соответствии с Положением о лицензировании деятельности по обращению с опасными отходами, утвержденным постановлением Правительства Российской Федерации от 23.05.2002 № 340, обращение с ТБО III–IV класса опасности требует получения лицензии. Обязательному лицензированию подлежит деятельность по утилизации, складированию, перемещению, размещению, захоронению, уничтожению промышленных и иных отходов.

Примером административных барьеров может также служить процедура получения земельного участка для организации полигона или строительства мусороперерабатывающего завода, поскольку количество таких земельных участков невелико в силу ограниченности территорий, а также исходя из требований экологической, санитарной безопасности.

Экономическим барьером является значительный размер первоначального капитала для создания предприятия, предоставляющего услуги по вывозу, переработке и захоронению ТБО, большие сроки окупаемости капитальных вложений для покупки специального оборудования, позволяющего осуществлять выгрузку отходов из контейнеров и его транспортировку к местам размещения и утилизации.

С учетом требований, предъявляемых к хозяйствующим субъектам, осуществляющим услуги по вывозу, переработке и захоронению ТБО, круг участников данного процесса ограничен.

Учитывая специфику экономической нецелесообразности транспортировки ТБО для захоронения или переработки на дальние расстояния, рынок услуг по вывозу, переработке и захоронению ТБО является закрытым для международной и межрегиональной торговли. Экспорт-импорт услуг по вывозу, переработке и захоронению отсутствует.

VIII. Итоговая оценка состояния конкурентной среды

Рынок услуг по сбору, вывозу и уничтожению ТБО в большинстве исследуемых городов относится к рынку с неразвитой

конкуренцией. Большинство предприятий, осуществляющих деятельность на данном рынке в своих географических границах рынка, занимают доминирующее положение и обладают рыночным потенциалом.

Барьеры вхождения на рынок новых хозяйствующих субъектов связаны в основном с капитальными вложениями в строительство новых предприятий по переработке и захоронению, а также административными и экологическими ограничениями.

IX. Вывод

Анализ рынка услуг по вывозу (транспортировке), переработке и захоронению ТБО, проведенный по городам с населением более 100 тысяч жителей, показал, что в 45% городов от общего количества анализируемых городов с населением более 100 тыс. жителей на рынке существует один хозяйствующий субъект, являющийся, как правило, муниципальным предприятием, оказывающий услуги по сбору, вывозу и утилизации ТБО (Белгород, Брянск, Иваново, Липецк, Смоленск, Тверь, Владимир, Петрозаводск и др.). Существуют также города с населением более 100 тыс. жителей, где на рынке действует только один частный оператор (Якутск, Ухта, Волгоград, Уфа, Орск, Салехард, Южно-Сахалинск). На основании этого можно сделать вывод, что конкуренция между хозяйствующими субъектами – участниками рынка не развита. В 56% городов от общего количества анализируемых городов с населением более 100 тыс. жителей преобладает доля хозяйствующих субъектов – участников рынка, находящихся в ведении муниципальных образований.

Основной причиной отсутствия конкуренции является порядок определения исполнителя услуг для жилищно-коммунальной сферы, доля которой составляет в общем объеме ТБО, подлежащем вывозу, 60%. В связи с тем, что в соответствии с Постановлением Правительства РФ от 06.02.2006 № 75 «О порядке проведения органом местного самоуправления открытого конкурса по отбору управляющей организации для управления многоквартирным домом» органы местного самоуправления будут осуществлять отбор управляющих компаний для управления многоквартирными жилыми домами на конкурсной основе, это будет способствовать привлечению на рынок услуг по управлению многоквартирными домами новых операторов, что сформирует спрос, в том числе на услуги по вывозу (транспортировке), переработке и захоронению ТБО, и положительно повлияет на развитие конкуренции на данном рынке.